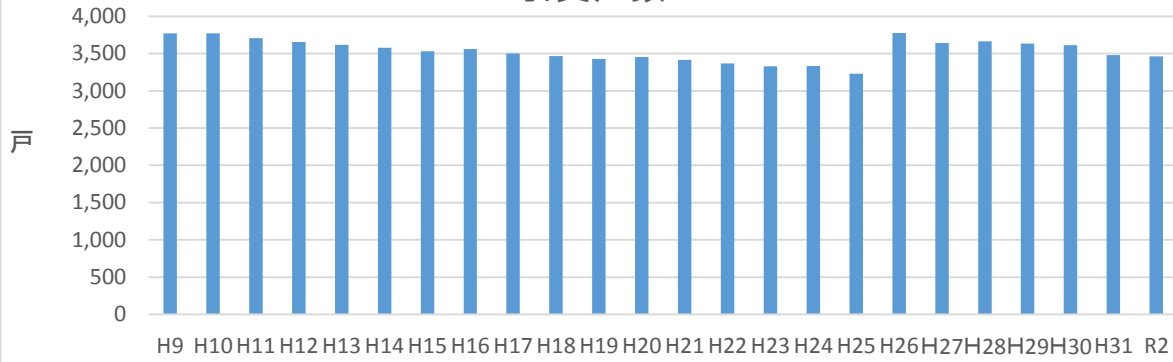


園芸施設

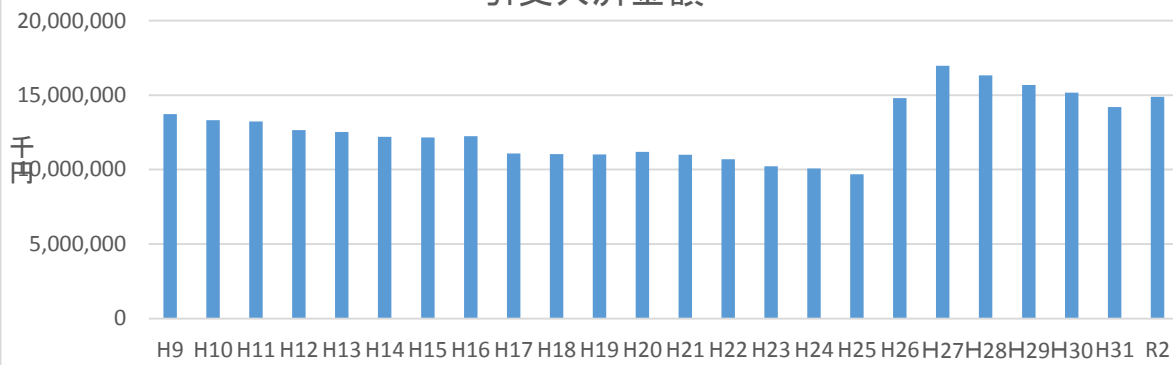
年度		引受関係			支払関係			
		戸数	棟数	共済金額	戸数	棟数	支払共済金	主な災害名
西暦	和暦	戸	棟	千円	戸	棟	円	
2020	R2	3,461	17,227	14,890,967	132	241	16,631,036	ひょう害、風害、病虫害
2019	H31	3,478	16,928	14,190,127	147	196	28,440,350	風水害、病虫害
2018	H30	3,610	16,220	15,173,562	349	1,019	76,248,154	風水害、病虫害
2017	H29	3,632	15,791	15,676,521	256	434	30,504,440	風害、病虫害
2016	H28	3,665	15,741	16,317,323	139	217	34,455,849	風害、雪害
2015	H27	3,640	14,722	16,977,327	188	290	40,555,294	風害、病虫害、雪害
2014	H26	3,777	13,763	14,807,375	130	440	12,997,524	病虫害、風害
2013	H25	3,229	12,884	9,680,609	1,874	5,061	2,055,587,318	雪害、風害、病虫害
2012	H24	3,331	12,880	10,063,419	551	840	52,911,534	風害、病虫害
2011	H23	3,327	12,529	10,225,519	418	608	49,992,207	病虫害、風害
2010	H22	3,368	12,494	10,696,295	335	419	49,252,600	病虫害、風害
2009	H21	3,413	12,475	10,990,133	253	347	36,286,542	病虫害、風害
2008	H20	3,451	12,431	11,186,608	350	439	61,142,444	病虫害、風害
2007	H19	3,429	12,214	11,022,796	368	483	47,395,864	病虫害、風害
2006	H18	3,466	12,029	11,030,605	334	407	40,788,246	病虫害、風害
2005	H17	3,499	11,887	11,093,416	326	430	41,257,103	病虫害、風害
2004	H16	3,559	11,966	12,246,871	540	1,219	99,840,685	風水害、病虫害、雪害
2003	H15	3,532	11,761	12,164,080	361	577	76,605,097	雪害、風害、病虫害
2002	H14	3,576	11,727	12,208,547	260	339	34,751,133	病虫害、風水害
2001	H13	3,617	11,540	12,516,768	279	451	73,136,552	風害、ひょう害、病虫害
2000	H12	3,655	11,315	12,649,310	235	281	39,939,694	病虫害、雪害、風害
1999	H11	3,705	11,318	13,233,510	212	260	30,562,263	病虫害、風害
1998	H10	3,771	11,267	13,309,479	474	885	77,130,421	風水害、病虫害
1997	H9	3,771	11,016	13,718,338	542	831	104,621,339	雪害、病虫害、風水害

園芸施設

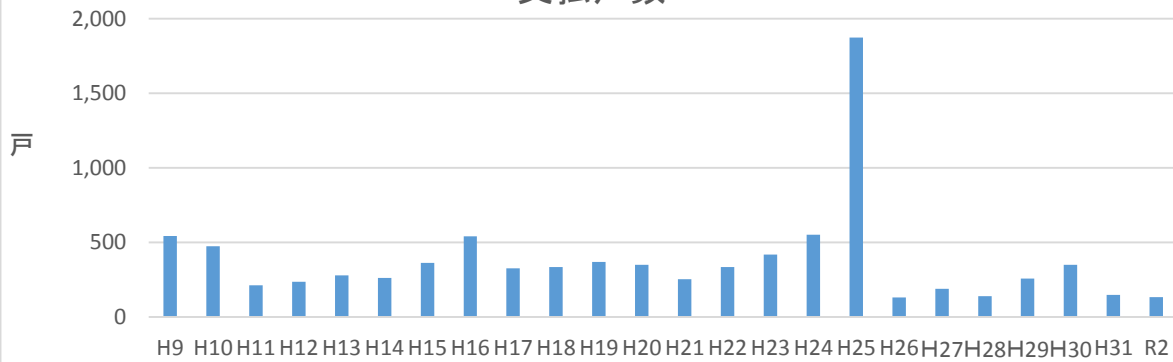
引受戸数



引受共済金額



支払戸数



支払共済金額

