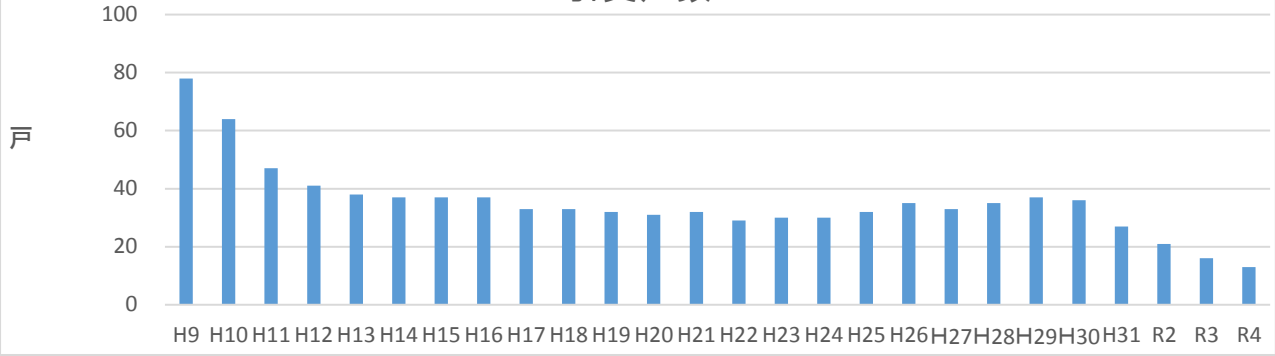


## なし

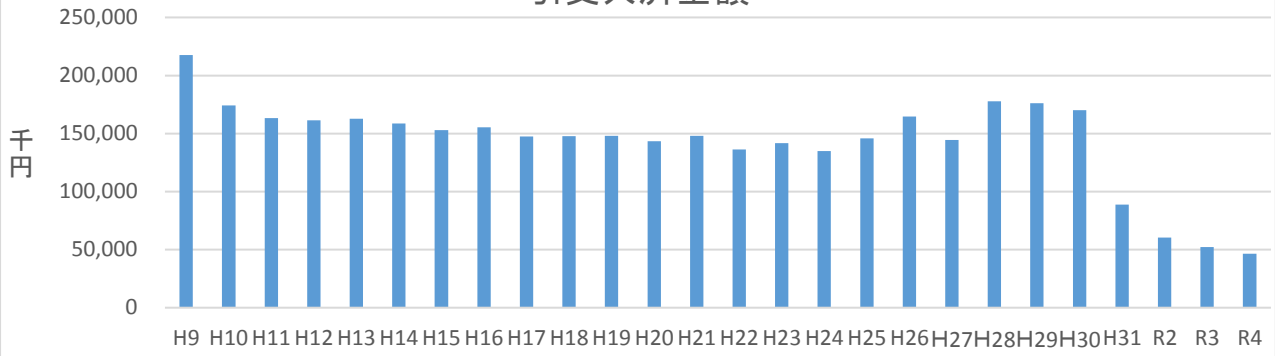
年産		引受関係			支払関係			
		戸数	面積	共済金額	戸数	面積	支払共済金	主な災害名
西暦	和暦	戸	a	千円	戸	a	円	
2022	R4	13	486	46,490	5	133	6,178,100	ひょう害
2021	R3	16	623	52,130	7	166	2,856,600	風水害
2020	R2	21	777	60,310	7	256	6,435,200	風水害
2019	H31	27	1,073	88,660	14	529	16,514,800	ひょう害
2018	H30	36	1,886	170,170	1	10	310,000	虫害
2017	H29	37	1,904	176,220	0	0	0	被害なし
2016	H28	35	1,887	177,850	1	11	305,300	虫害
2015	H27	33	1,730	144,510	7	216	773,000	ひょう害、病害
2014	H26	35	1,859	164,700	1	9	39,000	凍霜害
2013	H25	32	1,697	145,740	20	971	29,964,800	凍霜害
2012	H24	30	1,559	134,790	0	0	0	被害なし
2011	H23	30	1,547	141,750	2	16	545,000	凍霜害、風水害
2010	H22	29	1,555	136,280	17	860	18,967,000	凍霜害、虫害
2009	H21	32	1,648	148,140	0	0	0	被害なし
2008	H20	31	1,603	143,320	0	0	0	被害なし
2007	H19	32	1,624	148,100	10	564	17,995,200	ひょう害
2006	H18	33	1,635	147,790	4	88	3,032,600	虫害
2005	H17	33	1,628	147,400	0	0	0	被害なし
2004	H16	37	1,709	155,320	4	152	2,262,300	凍霜害、干害
2003	H15	37	1,717	153,060	6	147	2,047,600	ひょう害、冷湿害
2002	H14	37	1,809	158,690	0	0	0	被害なし
2001	H13	38	1,854	162,760	4	156	1,408,400	ひょう害、凍霜害、鳥害
2000	H12	41	1,927	161,410	3	84	2,137,700	ひょう害、虫害、病害
1999	H11	47	2,139	163,300	2	36	220,200	凍霜害、干害
1998	H10	64	2,461	174,250	2	36	137,400	風水害、病害
1997	H9	78	3,058	217,730	7	195	2,537,400	ひょう害

# なし

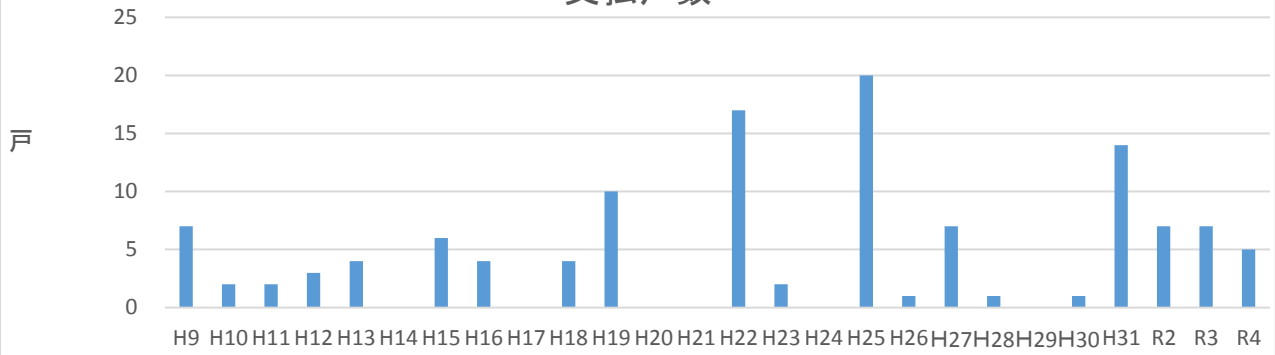
## 引受戸数



## 引受共済金額



## 支払戸数



## 支払共済金額

